

絵画・画材

デザイン

工芸・民芸

版画・染色

木彫・木工芸

てん刻

彫塑・彫刻

陶芸

ガラス工芸

金属工芸

皮革工芸

七宝焼

記念品

資料

備品

透明アクリル板 (色:無色透明)

17006 ハガキ判 ----- ¥100+税

サイズ: 150 × 100 × 2mm

16004 木製ハガキ額が使えます

17007 ハガキ倍判 ----- ¥180+税

サイズ: 200 × 150 × 2mm

16000,1 木製アート額 A、B が使えます

17008 20 × 27 判 ----- ¥220+税

サイズ: 200 × 270 × 2mm


16005 木製 C 額が使えます

17009 20 × 30 判 ----- ¥240+税

サイズ: 200 × 300 × 2mm

17004 アクリル透明板セット (54 枚) ----- ¥12,000+税

サイズ: 200 × 300 × 2mm



面取り加工済みアクリル板単品です。
水性スタンドや螺鈿工芸などに使用
できます。

4 穴アクリル板

17037 ----- ¥350+税

サイズ: 150 × 200 × 2mm


アクリルスタンドのアクリル板単品です。
穴を利用して連結したり、
板などにネジや釘で取り
付けることが可能です。



スタンド用ネジセット

17010 ----- ¥550+税

ビス 4 個、短脚 2 本、長脚 2 本
4 穴アクリル板を立てることができます。
アクリル板二枚で紙・写真など薄いものを
挟んで飾ることもできます。
4 ~ 6mm 厚までの板に、φ 4mm の穴を開け使
用することもできます。



透明半球スチロール

16944 ----- ¥320+税

サイズ: φ 200mm

材質: 硬質スチロール製 (透明)

マジックインキ、水性スタンドによる描画などをす
るときに、この透明半球塩ビの表面に制作すれば半
円球の作品に仕上げることができて便利です。




塩ビ板 (透明板)

20100 標準判 (240 × 180 × 0.5mm) - ¥80+税

20101 A (360 × 240 × 0.5mm) ----- ¥160+税

20102 B (480 × 360 × 0.5mm) ----- ¥320+税

ドライポイント、水性スタンドの台紙、その他工作
に使用できます。



片面マット板 (P.P 板)

20107 標準判 (240 × 180 × 0.5mm) -- ¥90+税

20108 A (360 × 240 × 0.5mm) ----- ¥180+税

20109 B (480 × 360 × 0.5mm) ----- ¥360+税

マット面 (白濁面) に、直接鉛筆で下絵を描けます。
片面は反射もなく、カーボン紙で下絵を反転する必要
もありません。



丈夫なボードで屋外の展示も OK です



ホワイトボード

17200 ----- ¥250+税

サイズ: 330 × 245 × 2mm

材質: 発泡塩ビ板

圧縮パルプとプラスチックの中間のような素材です。

切断は、糸のこを使用してください。
また、曲げる場合は、60 度以上のお湯に付けてください。アクリル絵
の具による彩色もできます。 無くなり次第廃止



アクリル工芸用ポリカねじ

17042 4 本組 ----- ¥340+税

サイズ: φ 6 × 20mm

材質: ポリカーボネイト

用途: アクリル工芸で箱などを作るときに。

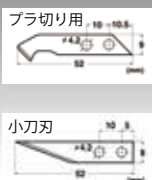
プラスチックカッター M-500

14219 ----- ¥500+税

プラ板切り用のプラ切刃と、小刀刃がセットになった便利な工作用ナイフ。
アクリル・塩ビなどのプラスチック板の切断に。板厚の 1/3 程度まで数回に分けて
かき切り溝をつくり、曲げて切断します。小刀刃はプラスチックのバリ取りに便利。



※小刀刃は、本体に収納できます。



ホットエアガン HAG-1551

44992 ----- ¥10,800+税

- ・サイズ: 246 × 200mm
- ・コード長さ 2m
- ・風 L: 毎分 280L H: 毎分 300L
- ・熱風温度 50 ~ 540°C
- ・消費電力 1,200W
- ・電圧 100V ・電流 12A
- ・重さ 0.8
- ・付属品 ノズル 4 種類
スクレーパー 4 種類
チャリングケース



アクリルクリアスタンド

17031 ----- ¥800+税

完成サイズ：228 × 182 × 4mm

<セット内容>

アクリル板 (228 × 182 × 2mm) 2枚
スタンド用ネジセット

**写真や平面作品を
2枚のアクリル板にはさんみ
金属の足で高級感ある展示ができます**

150 × 200mmサイズが金具の内側に収まります。
切断面はクリアカットで透明感があり、直接スタンド絵の具で描いたり、表や裏にさまざまな素材を貼付けて装飾できます。
縦横どちらでも展示できます。



アクリル額

17039 ----- ¥700+税

完成サイズ：196 × 196 × 3mm

<セット内容>

アクリル板 (196 × 196 × 1.5mm) 1枚
アクリル板はめ込み用部品付き 1枚
パイプ 1個

ネジ止なしで簡単に出し入れできます！

直接スタンド絵の具で描いたり、平面作品を2枚のアクリル板にはさんで展示が出来ます。
壁に掛けにしたり、パイプを取り付けスタンドにできます。



アクリフット (一脚)

17033 ----- ¥190+税

サイズ：高さ 25 × 幅 75 × 奥行 65mm

**厚さ 3mm未満の板を
支える事のできるスタンドです。**

透明なので目立たずさりげなく飾れます。はがきサイズなら一つで固定できます。
はがきサイズより大きい物は、バランス良く重心をとり一脚か、安定重視なら二脚使用して下さい。透明アクリル板、スクラッチグラス、カットティングミラーなどハガキ判・ハガキ倍判の3mm未満のボードの展示に使用できます。



透明で目立たない！

透明アクリル時計盤

17040 ----- ¥1,040+税

完成サイズ：200 × 200 × 3mm


<セット内容>

透明アクリル板 1枚
(200 × 200 × 3mm、穴空け加工済み)
卓上スタンド金具 (φ7 × 足の長さ 37mm) 2本

**エッジが研磨された 3mm厚のアクリルは
重厚な高級感があります。**

水性ステンドやアクリル絵具によって裏面から着色することによって制作することができます。
時計のユニットも透けて見えますので、そのことを考慮してデザインを考えて下さい。
ネジ式の2本の金具を取り付けることによって、卓上に飾ることができます。

※注意：時計は別売です。



デザインクロックスケルトン M

40558 ----- ¥833+税

ムーブメント 1、文字盤用下絵用紙 1枚
中心ナット 1、パッキング 1、吊り金具 1、単三電池 1

取り付け穴φ 10mm (厚さ 3~9mmの素材まで)
セイコープレジジョン製です。



絵画・画材

デザイン

工芸・民芸

版画・染色

木彫・木工芸

てん刻

彫塑・彫刻

陶芸

ガラス工芸

金属工芸

皮革工芸

七宝焼

記念品

資料

備品

絵画・画材

デザイン

工芸・民芸

版画・染色

木彫・木工芸

てん刻

彫塑・彫刻

陶芸

ガラス工芸

金属工芸

皮革工芸

七宝焼

記念品

資料

備品

UV レジンコート

17056 小 (30g) ----- ¥ 1,500 + 税

17057 大 (100g) ----- ¥ 3,980 + 税

※大 100g はなくなり次第廃止

液がたれにくいので確実にコートできる。

耐水性がある。

キズ、汚れに強くなる。

太陽光でも固まる。

UV 照射器は 36W タイプのもをご使用ください。照射時間は、UV レジンの厚みや照射器の種類により異なります。

太陽光で固化させる場合には、作品に太陽光があたるよう、途中で作品を裏返す等の処置をして下さい。太陽光で固化させる場合の照射時間は、天候によって異なりますが、5～30 分程度を目安にして下さい。

UV 照射器

17055 ----- ¥ 5,320 + 税

専用 UV ランプ設置済み

36W (9W × 4 本) 100 ~ 110W、50~60Hz

タイマー付き

UV ランプ設置済みですので、面倒な組み立てが不要です。電化製品の取り扱いが苦手な方でも安心。大きな作品は反射板をはずした 2 台の照射器で、挟むようにして照射します。

厚い塗膜が短時間でつやつや効果！
千代紙や青貝もコーティングできます！

コーティング前

コーティング後

千代紙や青貝の段差も
無くなります。一回のコーティングで、
ツヤびかの効果！

1. 厚紙をアルミホイルで巻く



2. アルミホイルを丸め、テープ等で固定する



3. 丸めたアルミホイルの上に、テープ等で粘土作品を固定する



4. UV レジンコートを塗る



5. UV (紫外線) 照射器にセットする



6. UV (紫外線) を 3 ~ 15 分間照射する

7. 作品を裏返して、UV レジンコー
トを塗る

9. 再度 3 ~ 15 分間 UV 照射をする。



10. 完成

ホビーシート (ちぢみっ子)

17051 1 枚 ----- ¥ 140 + 税

17052 3 枚セット ----- ¥ 460 + 税

サイズ: 210 × 297 × 0.3mm (A4 判)

材質: ポリスチレン製

<セット内容>

ホビーシート (210 × 297 × 0.3mm) 3 枚、
キーホルダー 1 個、説明書、縮小サイズ表付きオープンで熱すると約 1 / 6 に縮み
厚みが逆に 6 倍になる樹脂シートです

オープンやドライヤー等で熱をかけると面積が約 1 / 6 に縮む透明シートです。(厚みは 6 倍になります) ホビーシートの上に油性系のマーカー等 (水性系は不可) で絵等を描き、はさみで切ってから熱を加えます。このとき、色も縮むので濃くなります。



インクジェット用 OHP フィルム

16575 10 枚組 ----- ¥ 1,600 + 税

サイズ: A4 判 (297 × 210mm)

普通紙感覚で使える OHP フィルムです。

定粘性のバックシート付で印刷効果が見分けられます。

水性・アルコール性インク等の吸収が良く速乾性で再現性に優れています。