

プッシュカラー カutting画

16900 Bセット (B4) ----- ¥546+税

<セット内容> 専用台紙 1枚
プッシュカラー (160×100mm) 16色+金、銀

16901 Cセット (B4) ----- ¥602+税

<セット内容> 専用台紙 1枚
プッシュカラー (160×100mm) 22色+金、銀

16902 A3セット ----- ¥861+税

<セット内容> 専用台紙 1枚
プッシュカラー (120×100mm) 22色+金、銀×2

16903 A4セット ----- ¥472+税

<セット内容> 専用台紙 1枚
プッシュカラー (120×100mm) 22色+金、銀

プッシュカラーの基本な平面着色法



1. 台紙にしっかりと下書きを描きます。



2. 下絵にカッターナイフで軽くカットします。



3. 着色したい所のはくり紙をめくりします。



4. 粘着面の上に着色したいカラーを「おもて」を上にしてのせます。



5. 指でしっかりと押しつけて下さい。



6. 押し終えたカラーを静かにめくり取ります。着色されています。

プッシュカラーは、顔料そのままのあざやかな発色で、他の描画材では絶対にまねの出来ない独特な方法で、ユニークなマチエールが得られます。絵画、ポスター、デザイン等幅広い美術の教材として最適です。22色+金・銀の2色が加わり創作の幅が広がりました。



プッシュカラー プッシュきり絵

16910 18色セット ----- ¥528+税

サイズ：B4判
<セット内容>
専用台紙 1枚
プッシュカラー (160×100mm) 16色+金、銀

16911 24色セット ----- ¥583+税

サイズ：B4判
<セット内容>
専用台紙 1枚
プッシュカラー (160×100mm) 22色+金、銀

黒の台紙に独特の彩色で、はじめてでもすばらしい作品が出来上がります。

金・銀の2色が加わり創作の幅が広がりました。



1. 下書きを描き、軽くカットします。



2. 剥離紙をめくりカラーをのせ押さえます。



3. カラーをはがすと着色されます。



4. 色々な技法で着色できます (次頁参照)

プッシュカラー 日本画セット

16906 絹 (きぬ) ----- ¥713+税

16907 苔 (こけ) ----- ¥713+税

サイズ：B4判 画面寸法：147×230mm

<セット内容>
専用台紙1枚、マット・金外枠 (マットの色：絹または苔)
プッシュカラー (120×100mm) 22色+金5枚

絹 (きぬ)



苔 (こけ)



絵具では表現出来ない金箔と鮮やかな色彩の顔料色を使った日本画作品が簡単に出来ます。

プッシュカラーを使った様々な技法で表現することができます。金箔部分を布などで擦り付けるとマットな仕上がりになり、新たな効果をつけることが可能です。フレームを付けた装飾作品として実用的に飾れます。



水彩絵の具では表現出来ない
金箔を使用した
日本画が簡単に描写できます。

本格手作り金屏風

16917 2曲 206 × 280mm ----- ¥361+税
 16916 4曲 240 × 360mm ----- ¥537+税

<セット内容>

- 専用粘着白台紙 (型抜き済み) 1枚
- プッシュカラー金 (87 × 125mm) 2曲 8枚 (4曲 12枚)
- 黒枠紙長 2本、黒枠紙短 2曲 4本 (4曲 8本)
- 金飾り紙 中央部 2枚
- 金飾り紙 四隅用 4枚

専用粘着白台紙に、プッシュカラーの金を背景に全面転写しますと、本物の様な金箔が楽しめます。その上にアクリル絵の具で描きますと素敵な金屏風に仕上がります。



金箔を貼る本格的な金屏風



プッシュカラー 日本画屏風

16913 ----- ¥704+税

<セット内容>

- 専用粘着白台紙 (型抜き済み) 240 × 360mm 1枚
- 顔料プッシュカラー (120 × 100mm) 22色
- プッシュカラー金 (87 × 125mm) 8枚
- 紺マット 20mm幅長 4本、短 8本

絵具では表現出来ない金箔と鮮やかな色彩の顔料色を使った日本画作品が簡単に出来ます。プッシュカラーを使った様々な技法で表現することができます。金箔部分を布などで擦り付けるとマットな仕上がりになり、新たな効果をつけることが可能です。2連にする事ができます。



サイズ：240 × 360mm


らでんまきえ 螺鈿時絵掛け時計

16661 ----- ¥1,139+税

<セット内容>

- 丸型掛け時計 (φ 244mm) 1個
- 表面透明プラスチックカバー 1個
- ベツ樹脂粘着加工制作板 (φ 206mm) 1枚
- 文字府紙 1枚、短針・長針・秒針 各1個
- 金色プッシュカラー (87 × 125mm) 2枚
- 螺鈿風プッシュカラー (108 × 160mm) 1枚
- テスト用単三電池 1個

粘着加工ベツ樹脂制作台紙にプッシュカラーの金カラー、螺鈿風カラーで本物の様な螺鈿工芸品が作れます。



制作板は型抜き済み、折り目入りですので、短時間で製作できます。



制作板は型抜き済み
折り目入りですので
短時間で製作できます




らでんまきえかざり 螺鈿時絵飾ティッシュボックス

16667 ----- ¥546+税

- 0.3mm厚粘着加工制作板 (型抜き済み) 1枚
- プッシュカラー (87 × 125mm) 金 6枚
- 螺鈿風 3枚、金飾りシール 4枚
- 型抜き済み組み立て用厚紙 1枚

0.3mmの粘着加工制作板にプッシュカラーの金カラーと螺鈿風カラーで本物の様な螺鈿工芸品が作れます。

完成サイズ：243 × 22 × 60mm




らでんまきえかざりばこ 螺鈿時絵飾箱

16668 ----- ¥1,056+税

- 粘着加工制作板 (型抜き済み) 上下各 1枚
- プッシュカラー (87 × 125mm) 金 6枚
- 螺鈿風 3枚、金飾りシール 8枚
- 中飾り紙上下各 1枚

しっかりとした 1mm厚の粘着加工制作板にプッシュカラーの金と螺鈿風カラーで本物の様な螺鈿工芸品が作れます。

完成サイズ：200 × 122 × 52mm



絵画・画材

デザイン

工芸・民芸

版画・染色

木彫・木工芸

てん刻

彫塑・彫刻

陶芸

ガラス工芸

金属工芸

皮革工芸

七宝焼

記念品

資料

備品

プッシュステンド

16929 B5 判セット ----- ¥315+税

ステンド用プッシュカラー透明 10色
青、水色、緑、黄緑、黄色、赤、オレンジ、紫 (125×100mm)
ピンク、茶色 (100×100mm)

16920 A4 判セット ----- ¥380+税

ステンド用プッシュカラー透明 10色
青、水色、緑、黄緑、黄色、赤、オレンジ、紫 (165×103mm)
ピンク、茶色 (103×100mm)

16921 B4 判セット ----- ¥518+税

ステンド用プッシュカラー透明 10色
青、水色、緑、黄緑、黄色、赤、オレンジ、紫 (175×125mm)
ピンク、茶色 (103×150mm)

16922 A3 判セット ----- ¥704+税

ステンド用プッシュカラー透明 10色×2
青、水色、緑、黄緑、黄色、赤、オレンジ、紫 (165×103mm)
ピンク、茶色 (103×100mm)



<共通セット内容> 粘着加工 PET 制作板 1 枚、アルミホイル 1 枚、裏台紙 1 枚
他の描画材ではまねの出来ない独特な手法で透明度の高い染料塗料を使用したあざやかな色彩と、アルミホイルの乱反射との組み合わせによる美しい作品が出来ます。※プッシュカラーの色組が変わる場合があります。



1. 鉛筆で制作板に下書きを描きます。



2. 下絵をマーカ等で線を太くします。



3. 下絵を完成させます



4. 太線の内側をカッターで軽くカットします。



5. 着色したい所の剥離紙を剥がし粘着面を出します。



6. カラーを「おもて」と描いてある方を上にして着色します。

窓飾用本格プッシュステンド

16924 B5 判 12 色セット ----- ¥296+税

16925 A4 判 12 色セット ----- ¥407+税

16926 B4 判 12 色セット ----- ¥537+税

16927 A3 判 12 色セット ----- ¥750+税

<セット内容>

専用台紙 (耐熱粘着加工ポリエステル製) 1 枚
プッシュカラー半透明 12 色
(サイズ: B5 85 × 125mm、A4 103 × 155mm、B4 125 × 170mm、A3 103 × 155mm 2 セット)

特製のステンドカラーにより、窓ごしの光が透過する色彩は、スリガラス状で半透明の中世を思わせる本格的なステンドグラスが出来ます。



プッシュ窓用本格ステンドイベント用

16923 ----- ¥2,963+税

<セット内容>

PP 粘着加工板 650 × 480 × 1mm 1 枚、試作板 1 枚
プッシュカラー半透明 12 色+金銀 4 セット

1mmの厚い耐熱プラスチック板を使用しておりますので、窓にしっかり飾れます。卒業記念、文化祭、学校行事や校内案内板など幅広く利用出来ます。カッターやはさみで自由にカット出来ますのでいろいろなデザインで作品を製作出来ます。

固定時は透明の両面テープや幅広の透明テープを使用すると良いでしょう。



プッシュステンドティッシュボックス

16930 ----- ¥602+税

<セット内容>

0.3 ミリ厚型抜き済み粘着制作板 (塩ビ樹脂) 1 枚
ステンド用プッシュカラー透明 10 色 1 セット
青、水色、緑、黄緑、黄色、赤、オレンジ、紫 (175 × 125mm)
ピンク、茶色 (103 × 150mm)
組み立て用型抜き厚紙 1 枚
ホログラムフィルム 1 枚、組み立て部品 4 個

樹脂板、ホログラムフィルム、厚紙の三層構造



完成サイズ: 243 × 122 × 60mm

プッシュステンドモビール

16914 A4 判セット ----- ¥435+税

<セット内容>

粘着加工 PET 制作板 A4 0.3mm 1 枚、吊り金具 3 個、テグス 1m 1 本
ステンド用プッシュカラー透明 10 色、アクリル棒 φ 3mm × 250mm 1 本


16915 B4 判セット ----- ¥546+税

16909 B4 判 DX (吊り下げ金具部品増量) ----- ¥685+税

<セット内容>

粘着加工 PET 制作板 B4 0.3mm 1 枚
ステンド用プッシュカラー透明 10 色、アクリル棒 φ 3mm × 250mm 1 本 (DX 2 本)
吊り金具 3 個 (DX 9 個)
テグス 1m 1 本 (DX 2 本)

耐熱 60℃の制作板ですので窓にも展示できます。



太陽光やライトに照らすと綺麗な透過光が現れます。

