




堆朱板

77660 1個 ¥640 + 税

サイズ：35 × 35 × 約6mm

表面色、裏面色、色層が時期により変わります。
写真の色とちがう場合が多々ありますので、ご了承ください。

(注意) 堆朱の大きさ、厚さには多少前後があります。



堆朱アクセサリー BC (Ball Chain)

77658 ¥920 + 税

77659 棒やすり無し ¥770 + 税

堆朱 (35 × 35 × 約6mm) 1個、ボールチェーン 1
耐水ペーパー (# 240, # 800 : 110 × 40mm) 各1枚
研磨剤 (5g) 1個

表面色、裏面色、色層が時期により変わります。
(注意) 堆朱の大きさ、厚さには多少前後があります。



堆朱アクセサリー キーホルダー

77652 ¥920 + 税

77672 棒やすり無し ¥770 + 税

堆朱 (35 × 35 × 約6mm) 1個、キーホルダー金具 1本
耐水ペーパー (# 240, # 800 : 110 × 40mm) 各1枚、
研磨剤 (5g) 1個、棒やすり (105mm) 1本

表面色、裏面色、色層が時期により変わります。
(注意) 堆朱の大きさ、厚さには多少前後があります。




堆朱アクセサリー ペンダント

77650 ¥1,100 + 税

77671 棒やすり無し ¥950 + 税

堆朱 (35 × 35 × 約6mm) 1個、ペンダント鎖 1本
耐水ペーパー (# 240, # 800 : 110 × 40mm) 各1枚
研磨剤 (5g) 1個、棒やすり (105mm) 1本

表面色、裏面色、色層が時期により変わります。
(注意) 堆朱の大きさ、厚さには多少前後があります。



堆朱アクセサリー 携帯ストラップ

77655 細紐 ¥920 + 税

77675 棒やすり無し ¥770 + 税

堆朱 (35 × 35 × 約6mm) 1個、ストラップユニット 1
耐水ペーパー (# 240, # 800 : 110 × 40mm) 各1枚
研磨剤 (5g) 1個、棒やすり (105mm) 1本

表面色、裏面色、色層が時期により変わります。
(注意) 堆朱の大きさ、厚さには多少前後があります。



堆朱アクセサリー 携帯ストラップ

77653 赤紐 ¥1,150 + 税

77654 紺紐 ¥1,150 + 税

堆朱 (35 × 35 × 約6mm) 1個、ストラップユニット 1、研磨剤 (5g) 1個
耐水ペーパー (# 240, # 800 : 110 × 40mm) 各1枚本棒やすり (105mm) 1本

棒やすり無し

77673 赤紐 ¥1,000 + 税

77674 紺紐 ¥1,000 + 税

表面色、裏面色、色層が時期により変わります。
(注意) 堆朱の大きさ、厚さには多少前後があります。

ついでし
堆朱箸

77663 小・赤 ----- ¥850+税

サイズ：195 × 8 × 8mm

77664 大・黒 ----- ¥850+税

サイズ：230 × 8 × 8mm

耐水ペーパー# 240、# 400 各1枚
台木 90 × 40 × 5.5mm 1個、研磨剤 5g 1個

木地に16回塗り重ねています。

積層を付属の台木と耐水ペーパーを使って研ぎ出して磨くと実際に使える塗り箸が出来上がります。

小赤 (黒4回、黄、緑、朱、黒、黄、緑、朱、黒、黄、緑、朱2回)
大黒 (黒4回、黄、緑、朱、黒、黄、緑、朱、黒、黄、緑、朱、黒)



ついでし
堆朱箸青貝入り

77665 青貝入り小・赤 ----- ¥1,050+税

サイズ：195 × 8 × 8mm

77666 青貝入り大・黒 ----- ¥1,050+税


サイズ：230 × 8 × 8mm

耐水ペーパー# 240、# 400 各1枚
台木 90 × 40 × 5.5mm 1個、研磨剤 5g 1個

木地に塗料と青貝・卵殻を塗り重ねた積層

付属の台木と耐水ペーパーを使って研ぎ出して磨くと実際に使える塗り箸が出来上がります。青貝の所は注意してはぎ取らないように磨いて下さい。

青貝小赤 (黒、青貝・卵殻、赤、白、濃い緑、黄土、赤)
青貝大黒 (黒、青貝・卵殻、オレンジ、濃い緑、黄、白、黒)



ついでし
堆朱アクセサリ ループタイ

77651 ----- ¥1,200+税

堆朱 (35 × 35 × 約6mm) 1個
ボータイ金具 (ひもの色：エンジ、長さ：1m) 1本
棒やすり (105mm) 1本、研磨剤 (5g) 1個
耐水ペーパー (# 240, # 800 : 110 × 40mm) 各1枚

表面色、裏面色、色層が
時期により変わります。
(注意) 堆朱の大きさ、厚さには
多少前後があります。



ついでし
堆朱アクセサリ ブレスレット長方形

77661 ----- ¥900+税


堆朱 (40 × 20 × 7mm) 1個、ビーズ大・小各2個
口ウ引き紐 1本、棒やすり 1本 耐水ペーパー 2枚
コンパウンド 1本、ワンタッチとめ金具
説明書

※堆朱の色は、変更になる
ことがありますので、
予めご了承下さい。

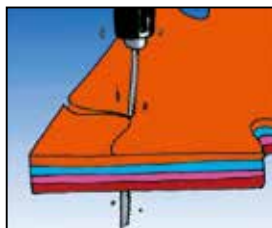


堆朱制作手順

※堆朱箸の様な木地のあるものは深く削りすぎると木地が出ますので注意して下さい。



1. 形のアウトラインを油性ペンで描きます。



2. アウトラインに沿って、糸のこで切り抜きます。糸のこの刃は、スリ目を使って、ゆっくりと進めていって下さい。



3. 棒やすりで細かい部分を削ります。色々な角度に削っていくと、様々な美しい模様が表われます。グラインダーを使用すると、なお便利です。



4. 耐水ペーパーを手でちぎり、水に濡らしながら水研ぎします。耐水ペーパーは、目の荒いものから細かい物へと順に使用していきます。



5. 研磨剤 (コンパウンド) を柔らかい布などにつけて表面を磨きます。表面に光沢が出てきます。最後にピカールで仕上げますとより一層輝きが増します。

絵画・画材

デザイン

工芸・民芸

版画・染色

木彫・木工芸

てん刻

彫塑・彫刻

陶芸

ガラス工芸

金属工芸

皮革工芸

七宝焼

記念品

資料

備品