

絵画・画材  
デザイン  
工芸・民芸  
版画・染色  
木彫・木工芸

スクラッチ皿 小 (φ 215mm)

34611~4 ----- ¥ 740+税

34611 青    34612 緑  
34613 茶    34614 黒

34610 別途 焼成代 ----- 各 ¥ 220+税

スクラッチ皿 大 (φ 240mm)

34601~4 ----- ¥ 860+税

34601 青    34602 緑  
34603 茶    34604 黒

34600 別途 焼成代 ----- 各 ¥ 220+税

白い陶製の丸皿の表面に釉薬が塗ってあります。これをスクラッチして皿の白い色を出し、窯で焼き上げると、みごとな絵皿の完成です。実用皿としてもご使用になれます。



<制作方法>  
釉薬が塗ってある表面に、ニードルや釘、カッターナイフなどでスクラッチして陶器の白い部分を出すことにより描画します。焼成は、電気炉を使用します(800℃)。窯の無い場合は、当社にて焼成も引き受けております。

<納期> 当社への作品到着後、約2週間

<注意> 卒業記念品の場合は、毎年2月10日が焼成の締切日です。これよりも遅れますと卒業式に間に合わない場合があります。

てん刻

スクラッチ時計皿 小 (φ 215mm)

34631~4 ----- ¥ 940+税

34631 青    34632 緑  
34633 茶    34634 黒

34630 別途 焼成代 ----- ¥ 220+税

スクラッチ時計皿 大 (φ 240mm)

34621~4 ----- ¥ 1,020+税


34621 青    34622 緑  
34623 茶    34624 黒

34620 別途 焼成代 ----- 各 ¥ 220+税

中心に時計を組み込むための穴のあいた陶製の丸皿で、表面に釉薬が塗ってあります。これをスクラッチして白い色を出し、窯で焼き上げ、時計を取り付けると、素敵なインテリアになります。



※大・小ともに、時計は別売です。

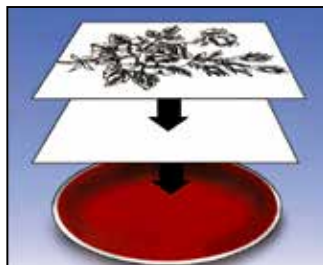


<制作方法>  
釉薬が塗ってある表面に、ニードルや釘、カッターナイフなどでスクラッチして陶器の白い部分を出すことにより描画します。焼成は、電気炉を使用します(800℃)。窯の無い場合は、当社にて焼成も引き受けております。

<納期> 当社への作品到着後、約2週間

<注意> 卒業記念品の場合は、毎年2月10日が焼成の締切日です。これよりも遅れますと卒業式に間に合わない場合があります。

皮革工芸



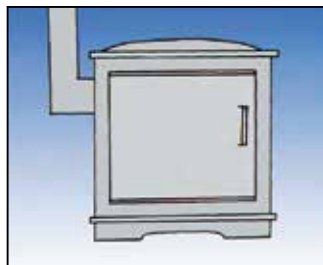
1. 下絵とカーボン紙をセロテープなどでしっかりと固定してください。



2. 鉛筆やボールペンなどの先の尖ったもので輪郭線をなぞって転写してください。



3. ニードルやカッターナイフでスクラッチします。



4. 焼窯で焼きます。(800℃)

七宝焼

記念品

資料

備品



皿立て

15411 皿立て 黒小 (高さ 120mm) ----- ¥ 180+税

15410 皿立て 黒大 (高さ 150mm) ----- ¥ 220+税

15413 皿立て 透明小 (高さ 120mm) ----- ¥ 200+税

15412 皿立て 透明大 (高さ 150mm) ----- ¥ 240+税

材質：プラスチック製

スクラッチタイル小 (98 × 98mm)

34651~4 ----- ¥ 320 + 税

34651 青 34652 緑  
34653 茶 34654 黒

34650 別途 焼成代 ----- ¥ 180 + 税

スクラッチタイル大 (148 × 148mm)

34641~4 ----- ¥ 520 + 税

34641 青 34642 緑  
34643 茶 34644 黒

34640 別途 焼成代 ----- ¥ 180 + 税

白いタイルの表面に釉薬が塗ってあります。  
これをスクラッチして白い色を出し、窯で焼き上げると完成です。  
タイル額縁に入れてインテリアとして飾れます。



<制作方法> 釉薬が塗ってある表面に、ニードルや釘、カッターナイフなどでスクラッチして陶器の白い部分を出すことにより描画します。焼成は、電気炉を使用します (800℃)。窯の無い場合は、当社にて焼成も引き受けております。

<納期> 当社への作品到着後、約 2 週間

<注意> 卒業記念品の場合は、毎年 2 月 10 日が焼成の締切日です。これよりも遅れますと卒業式に間に合わない場合があります。

タイル額縁

34655 小用 (内寸 98mm角) ----- ¥ 200 + 税

34645 大用 (内寸 148mm角) ----- ¥ 250 + 税

材質：プラスチック製

<用途>  
スクラッチタイル、ホワイトタイル用

焼かないスクラッチタイル

34656 黒 ----- ¥ 720 + 税

34697 赤 (無くなり次第廃止) ----- ¥ 720 + 税

34698 青 (無くなり次第廃止) ----- ¥ 720 + 税

34699 緑 (無くなり次第廃止) ----- ¥ 720 + 税

サイズ：148 × 148mm

材質：陶製タイルにメラミン樹脂焼き付け塗装

ガラスやアクリルのスクラッチと同じように、表面をスクラッチするだけで (焼成せずに) スクラッチ陶器のような光沢のある作品に仕上げることができます。

<制作方法>

下絵をカーボン紙 (黒以外) で写し、カッターナイフでひっかくようにして輪郭を描いたり、ハッチングをしたりして描いてください。

下からシャープな白い線が現われます。

タイル額大が使用出来ます。



ニードル

22100 針ニードル (120mm) ----- ¥ 40 + 税

22101 角ニードル (120mm) ----- ¥ 60 + 税

使い方により、太い線、細い線が彫れます。

デザイン用カーボン紙 (100 枚)

14013 黒 ----- ¥ 2,200 + 税

14014 青 ----- ¥ 2,200 + 税

14015 赤 ----- ¥ 2,400 + 税

サイズ：270 × 380mm

紙、木につきます。対象物の色に合わせて選ぶと作業が楽です。

トレーシングペーパー (100 枚) 紙質：40g

10405 150 × 200mm ----- ¥ 520 + 税

10406 A4 (210 × 297mm) ----- ¥ 1,000 + 税

10407 B4 (257 × 364mm) ----- ¥ 1,500 + 税



万能スタンド

17034 ----- ¥ 250 + 税

材質：ポリプロピレン

サイズ：幅 90 × 奥行 154 × 高さ 130mm

重量：33g

対応サイズ：A4 (タテ)



万能スタンドは、額縁、絵皿、ハガキなどいろいろな物を立てかけるのできるスタンドです。角度も 3 段階に変えることができ、コンパクトにたため、重ねて収納する事も出来ます。スマホやタブレットのスタンドにも使えます。

絵画・画材

デザイン

工芸・民芸

版画・染色

木彫・木工芸

てん刻

彫塑・彫刻

陶芸

ガラス工芸

金属工芸

皮革工芸

七宝焼

記念品

資料

備品



絵画・画材  
デザイン  
工芸・民芸  
版画・染色  
木彫・木工芸  
てん刻  
彫塑・彫刻  
陶芸  
ガラス工芸  
金属工芸  
皮革工芸  
七宝焼  
記念品  
資料  
備品

特殊低温転写紙

34659 10色セット ----- ¥1,300+税

<セット内容>

赤 茶 黄 青 緑 黄緑  
オレンジ グレー 黒 ピンク 各1枚

サイズ：210×110mm  
焼成温度：200℃

<加熱時間>

オーブンレンジ：200℃ 20分  
オーブントースター  
温度管理のできる：170℃ 15分  
温度管理のできない：アルミホイルに包んで10分

オーブンレンジ、オーブントースターなどで、焼成できます

※電子レンジは使用できません。

注意：アルミホイルで包む場合、転写紙を傷つけないよう注意してください。オーブントースターを使用される場合、陶器タイルの大きさに注意して下さい。(ヒーターに近づけすぎると、ヒーターを破損する場合があります。)オーブンレンジ、オーブントースターは、機種によって設定方法が少し違いますので焼きすぎに十分注意して下さい。

約200℃の温度で陶器に転写できる



1. 下絵を描きます。
2. カットした転写紙を下絵にあわせて転写紙を切ります
3. 下紙を取り、下絵の通りに陶器に貼ります。この時水分があれば転写紙は動かすことができます。
4. ティッシュペーパーで水分をとって陶器に固定させると共に空気が入っていないかをたしかめます。
5. オーブンレンジまたはオーブントースターの各温度・時間で焼きつけて下さい。自然にさましてできあがり。

貼り絵の要領で陶器に転写できる


転写紙 (800℃タイプ)

34660 10色セット ----- ¥2,000+税

34661 ~ 70 単色 ----- 各 ¥230+税

- |         |           |           |
|---------|-----------|-----------|
| 34661 茶 | 34662 黄   | 34663 青   |
| 34664 緑 | 34665 黄緑  | 34666 グレー |
| 34667 赤 | 4668 オレンジ | 34669 黒   |
| 34670 桃 |           |           |

サイズ：230×170mm 焼成温度：800℃



<用途> 転写用陶器に使用可能です。当社での焼き付け加工も承っております。(加工費は、右参照)

転写紙の制作手順



1. 下絵を描き、カーボン紙を使って鉛筆やボールペンで図柄をカップの表面に転写します。
2. 転写紙にもカーボン紙で下絵を写して、カッターナイフなどで切り抜きます。
3. 転写紙を水につけます。
4. しばらくすると転写紙は、カールして表面がはがれてきます。
5. 空気が入らないように注意深く、カップに貼ります。
6. 全部貼り終えたら、ティッシュペーパーなどで表面の水分を拭き取ります。この後、焼きます。



アートペーパーに絵を描き、それを陶器に転写できる

アートカラーセット (粉末)

34720 ----- ¥3,500+税

<セット内容>

赤、黄、桃、肌、青、白、茶、緑、水、黒 各10g  
特殊接着液 (A・B各50) 各1本、計スプーン 1個

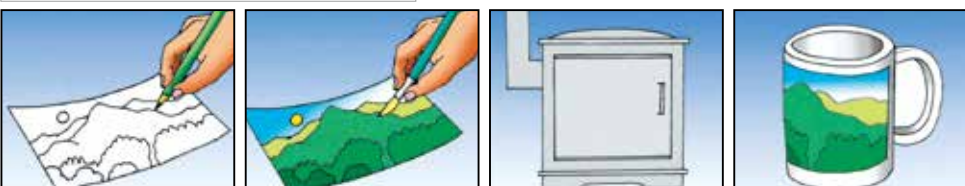
専用紙アートペーパーにアートカラーで絵を描き、それを当社に送っていただきます。

当社にてマグカップやタイルに焼き付けたものを学校にお届けするシステムです。(学校で焼く事も可能です。)

<納期> 当社への原稿到着後、約3週間



アートカラーセットは1セット約20人分です。



1. アートペーパーの表面に鉛筆 (HB以上) で軽く下描きをしてください。強すぎると、アートペーパーの表面加工に傷が付いてしまいます。
2. アートカラーで色付けします。計量スプーンに山盛り一杯をパレットに出し、最初にA液を3滴垂らして筆でよく混ぜます。次にB液を3滴入れて、よく攪拌してから絵を描いてください。
3. これを原稿として、学校に出入りされている業者様にお渡しください。当社にて焼き付け転写 (800℃) いたします。
4. 完成品は、一つずつ化粧箱に入れて学校へお届けいたします。尚、この場合の運賃は、お客様負担となりますので、ご了承ください。

アートペーパー

34710 マグカップ用 (200×70mm) ----- ¥80+税

34712 ホワイトタイル用小 (98×98mm) - ¥80+税

34711 ホワイトタイル用大 (148×148mm) - ¥180+税

アートペーパー焼成代 (陶器代込み)

34713 マグカップ焼成代 (約φ80×89mm) - ¥670+税

34715 タイル焼成代小 (98×98mm) ----- ¥470+税

34714 タイル焼成代大 (148×148mm) ----- ¥610+税



らくやきマーカー

34657 5色セット ----- ¥690+税

<セット内容> 赤 オレンジ 青 緑 黒

ペンタイプですので、陶器に自由に描けます。

焼付けが簡単、毒性がなく安全です。200℃の温度に耐えられる物なら、何にでも使用できます。

<焼成方法> (温度、時間は目安です)

オープン：230℃で20分

オーブントースター

温度管理できる：170℃で15分

温度管理できない：アルミホイルに包んで10分

作業手順



1. らくやきマーカーで自由にペイントします。  
(1時間くらい放置しますと定着が安定します)



2. オープン又はオーブントースターで焼きます。



3. そのまま庫内で1時間以上冷まします。



4. 軽く洗って出来上がり。



オープンカラー

34658 6色セット ----- ¥2,000+税

<セット内容>

赤 黄 青 緑 白 黒 各7cc、うすめ液20cc

オープンで焼くことのできる

陶器・ガラス用の絵具です。

微妙な色が作れ、筆のタッチや濃淡もくっきり。

温度は150℃で、約30分で完全に硬化しますが、自然乾燥でも十分な硬さに仕上がります。

混色は自由にできます。

食器に使用しても毒性はなく安全です。

絵画・画材

デザイン

工芸・民芸

版画・染色

木彫・木工芸

てん刻

彫塑・彫刻

陶芸

ガラス工芸

金属工芸

皮革工芸

七宝焼

記念品

資料

備品



転写紙用白陶器用ホワイトタイル

34672 ホワイトタイル小 ----- ¥130+税

サイズ：98 × 98mm

34676 小の焼成代 (800℃焼成) --- ¥220+税

34671 ホワイトタイ大 ----- ¥220+税

サイズ：148 × 148mm

34675 大の焼成代 (800℃焼成) -- ¥220+税



転写紙用白陶器用マグカップ

34678 白マグカップ ----- ¥450+税

サイズ：φ 79 × 88mm

34677 焼成代 (800℃焼成) ----- ¥220+税



転写紙用白陶器用皿

34673 白皿 ----- ¥460+税

サイズ：φ 215mm

34679 焼成代 (800℃焼成) ----- ¥220+税



ぬりえカップ 無くなり次第廃止

34790 ----- ¥920+税

<セット内容>

マグカップ (φ 82 × 高さ 96mm) 1

カラーパレット (赤、黄、緑、藍、黒) 1枚、小筆 1本

特製の絵付け用カラーパレットでマグ

カップに描画し、カ

ップの中に熱湯を入れ

ると絵が焼き付きま

す。



クレヨンカップ

34780 ----- ¥870+税

<セット内容>

マグカップ (φ 82 × 高さ 96mm) 1

クレヨン (赤、黄、緑、青、黒) 各1本

クレヨン用ホルダー付き (スチロール製)

特製の絵付け用クレ

ヨンでマグカップに

描画し、カップの中

に熱湯を入れると絵

が焼き付きま



ペンカップ

34781 ----- ¥890+税

<セット内容>

マグカップ (φ 79 × 高さ 88mm) 1

ペン (緑、青、黒、赤、だいだい) 各1本

特製の絵付け用ペンでマ

グカップに描画し、カ

ップの中に熱湯を入れ

ると絵が焼き付きま

す。

