

絵画・画材

デザイン

工芸・民芸

版画・染色

木彫・木工芸

てん刻

彫塑・彫刻

陶芸

ガラス工芸

金属工芸

皮革工芸

七宝焼

記念品

資料

備品

アートクレイシルバー

- 35111 7g ----- ¥ 1,550+税
- 35112 10g ----- ¥ 2,150+税
- 35113 20g ----- ¥ 3,900+税
- 35114 50g ----- ¥ 9,600+税

650℃から焼成できる低温焼成タイプの銀粘土です。粒子の細かな「微粒純銀粉末」の採用により、ガラスや陶磁器、SV925製の金具など、他素材との組み合わせにも適していて、安定した収縮率と、焼き上がりの美しい光沢が特長です。



※パッケージが写真とちがう場合がありますが中身は同じです。

銀粘土の焼成方法(ガスコンロの場合)



1. ガスコンロのゴトクに焼成用ステンレス網をのせてガスコンロを着火し、強火にして最も赤く加熱する部分を確認します。
  2. 一旦火を止め、1.で赤熱した部分に作品を置きます。
  3. 焼成カバーをかぶせます。
  4. 再び強火で着火し、5分間焼成します。
  5. 焼成後、20分間放置して冷却します。
- 注意！必ず、指定の焼成用ステンレス網とカバーをお使い下さい。2.9W以上のコンロで焼成して下さい。『内炎式のガスコンロでは、作品が溶ける場合がありますので、焼成しないでください。』『安全センサー付きのガスコンロでは、焼成できない場合があります。』

アートクレイシルバー シリンジタイプ

35116 ----- ¥ 3,300+税

【シリンジタイプとは】

粘土タイプに一定量の水を加えて練り込み、注射器に詰めたものです。先端のノズル交換により、細く、デリケートな模様表現や、透かしの中空作品に最適です。

10g (ノズル 3 本付)

- ブルー細口
- グリーン中口
- グレーノズル太口
- 各 1 本付き。

※パッケージが写真とちがう場合がありますが中身は同じです。



アートクレイシルバーペーストタイプ

35115 20g ----- ¥ 3,700+税

【ペーストタイプとは】

粘土タイプに一定量の水を加えて練り込み、液状にしたものです。

1. 粘土タイプの乾燥品同士の接着
2. ひび割れなどの修正
3. 模様を描く(盛り付け) など



※パッケージが写真とちがう場合がありますが中身は同じです。

アートクレイ潤うケース

35125 ----- ¥ 820+税

材質：本体・蓋：ABS樹脂 中蓋：ポリエチレン  
 サイズ：外寸/直径 63 × 高さ 46.5mm  
 内寸/直径 52.7 × 高さ 22mm

<付属品> 保湿スポンジ 2枚

「アートクレイ潤うケース」は、保湿スポンジがケース内の湿度を保って、銀粘土を乾燥から守ってくれます。また、乾燥した銀粘土を手軽に柔らかい状態に戻すこともできます。



銀粘土の保湿・保管



銀粘土を約 2 ヶ月保管した状態です。折り曲げてもしびが入らない、柔らかい状態をキープしています。

乾燥した銀粘土の再生



保湿スポンジに水を含ませ、硬くなった銀粘土を入れ、約 1 日～2 日後には、柔らかい銀粘土に戻ります。

焼成後は、高品位 22 金になります。



金粘土 アートクレイゴールド K22

35161 3g ----- ¥ 21,000+税

焼成温度：990℃、融点 1055℃、焼成時間 60 分

アートクレイゴールドは、22 金の微粉末と水と結合剤からできている粘土です。造形後、十分に乾燥させ(自然乾燥で 24 時間以上)、電気炉に入れて昇温した後 60 分間、990℃を保持して焼成します。電気炉は、細かい温度設定が可能な、スーパー 100、が最適です。アートボックスは電子レンジの長時間使用が危険ですので、使用できません。アートクレイシルバーとの組み合わせで、豪華な作品ができあがります。

## アートクレイシルバー スターターセット DX

35169 ----- ¥9,905+税

<セット内容>  
 アートクレイシルバー 7g 2個  
 ワークマット (モデリングシート)  
 木芯棒 (セパレートタイプ)  
 リングスケール、リングサイズシート  
 ガスコンロ焼成用金網、焼成カバー  
 差し丸カン、ヤスリ (中目)  
 ステンレスブラシ、磨きヘラ  
 ピンセット、ニードル  
 シルバーポリッシュ、シルバーポリッシュクロス  
 スポンジ研磨剤 (二種)、いぶし液  
 DVD(知って得!アートクレイ基本のキホン) 制作レシピ



**初めての方でも手軽に楽しんでいただけるキット商品です。**

道具全部入り、充実のセット内容、知って得!アートクレイ基本のキホンDVDがついてくる。さらに、パーフェクトHow to本細作レシピ付き。すぐにシルバーアクセサリー制作を楽しむことができます。

絵画・画材

デザイン

工芸・民芸

版画・染色

木彫・木工芸



## アートクレイシルバー はじめてキット

35189 ----- ¥2,857+税

<セット内容>  
 アートクレイシルバー 7g 1個、ガスコンロ焼成用ステンレス網 (焼成カバー付)  
 スポンジ研磨材 (#320~#600)、ピンセット、ステンレスブラシ  
 お楽しみミニ・ブック (制作レシピ)

**必要なものをセットして、低価格に押さえました。**

作品を失敗なく作ることができるレシピ集「お楽しみミニ・ブック」が同梱されております。



## アートクレイシルバー スターターセット

35160 ----- ¥6,000+税

<セット内容>  
 アートクレイシルバー 10g 1個、木芯棒 (セパレートタイプ)  
 リングスケール、ガスコンロ焼成用ステンレス網、焼成カバー、ヤスリ (中目)  
 ステンレスブラシ、磨きヘラ、ピンセット、シルバーポリッシュクロス  
 スポンジ研磨剤 (二種)、いぶし液、DVD(知って得!アートクレイ基本のキホン)、制作レシピ

**初めての方でも手軽に楽しんでいただけるキット商品です。**

厳選された基本の道具と、知って得!アートクレイ基本のキホンDVDがついてくる。さらに、パーフェクトHow to本、制作レシピ付き。すぐにシルバーアクセサリー制作を楽しむことができます。

てん刻

彫塑・彫刻

陶芸

ガラス工芸

金属工芸



## モデリングシート


35130 ----- ¥500+税

マットサイズ: 150 × 150mm

**アートクレイの造形にたいへん便利な作業板です。**

粘土の剥離性が良く、ドライヤーで乾燥させることもできます。

粘土造形をフォローする台紙付です。お好みの図案を入れても使いやすいです!



## フリースタンプ

35127 フリースタンプセット ----- ¥1,400+税

フォルダー×2枚、フリースタンプ (アルファベット) ×1セット

35128 アルファベット (フォルダー無し) ----- ¥960+税

35129 数字 (フォルダー無し) ----- ¥960+税

文字サイズ 3 × 3mm

ペンダントトップやリングなどに、活字のイニシャルやメッセージ、ナンバーを押すことのできるゴムスタンプです。フォルダーに差し込んで使用するので、組み合わせも自由自在にできます。



皮革工芸

七宝焼

記念品

資料

備品

絵画・画材  
デザイン  
工芸・民芸  
版画・染色  
木彫・木工芸  
てん刻  
彫塑・彫刻  
陶芸  
ガラス工芸  
金属工芸  
皮革工芸  
七宝焼  
記念品  
資料  
備品

メタルプレート

35142 ~ 4 ----- 各 ¥1,100 + 税

35143 いろんないきもの  
35144 いろんなフラワー

サイズ：90 × 55mm (ステンレス)

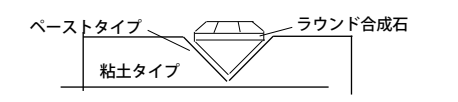
銀粘土に押し当てるだけで、モチーフの浮き出した作品が簡単に作れるステンレス製のプレートです。



ラウンド合成石

- 35190 ルビー φ 2mm ----- ¥180 + 税
- 35191 ルビー φ 3mm ----- ¥240 + 税
- 35192 ブルースピネル φ 2mm -- ¥120 + 税
- 35193 ブルースピネル φ 3mm -- ¥180 + 税

粘土の状態ですて石を押し当てることで石座を作っておき、乾燥固化後、銀粘土ペーストタイプを付けて石をはめ、焼成します。乾燥固化後の場合は、削って石座を作ります。



リアルモールド

- 35148 スカル (ノーマル) ----- ¥680 + 税
- 35149 スカル (アングリー) ----- ¥680 + 税

リアルモールドは、アートクレイを押し込むだけで簡単に精密な作品を作ることができるシリコンゴム製の型です。



ピンドリル

- 44750 1.0mm (全長 77mm) ----- ¥440 + 税
- 44751 1.5mm (全長 87mm) ----- ¥440 + 税

<用途>  
粘土や樹脂や木でアクセサリやキーホルダーなどの小物の穴あけをする場合に。  
<注意>  
金属の場合、銀・金・銅の薄いものには使用できませんが、真鍮板は不可です。銀粘土を焼成後、ドリルを直角に立て、軸を回転させながら押し下下さい。

筒型の1枚型で、組み立てが簡単！しっかりした防塵機能、サイズはコンパクト  
コンパクト防塵ボックス

35126 ----- ¥2,500 + 税

材質：塩化ビニール  
サイズ：縦 200 × 横 200 × 高さ 190mm



コンパクトでもしっかり防塵。乾燥体を切断しても粉が外に飛び散りません。また、手首が置けるので楽に作業ができます。

通常、研磨粉が飛ぶのはこの範囲。

※撮影用に大量の研磨剤を付けて研磨しています。白く見えるのは研磨剤です。

電池式だからコードレスで  
お手軽に場所をとらずに使えます。



ミニルーター HD-10 型

- 48115 黄 ----- ¥3,000 + 税
- 48167 黒 ----- ¥3,000 + 税
- 48168 青紫 ----- ¥3,000 + 税
- 48169 薄紫 ----- ¥3,000 + 税

電源：単三電池 2本 (別売) 使用  
サイズ：幅 32.8 × 長さ 130mm 重：70g  
チャック：φ 2.34mm  
回転数：10000rpm



アクセサリパーツ

- 2050 小判かんシルバー (3.5 × 4.5mm 10 個組) ----- ¥ 15 + 税
- 2052 小判かんシルバー (5 × 7mm 10 個組) ----- ¥ 40 + 税
- 2055 丸かんシルバー (φ 6mm 10 個組) ----- ¥ 30 + 税

※注意: アクセサリパーツは純銀ではありませんので、決して粘土に付けて焼かないで下さい。



差し丸かん      裏付けバチカン      ブローチ金具

純銀製パーツ

- 35195 差し丸かん (8mm内径 2mm) ----- ¥ 300 + 税
- 35196 裏付けバチカン (10mm縦に使用) ----- ¥ 220 + 税
- 35197 ブローチ金具 (針長さ 35mm、土台 SV980 針 SV925) --- ¥ 800 + 税

ペーストタイプで粘土に付けて焼成します。



木芯棒 (指輪制作時の仮止め棒)

- 35181 全長 375mm ----- ¥ 1,300 + 税

サイズ入り金芯棒 (ステンレス製)

- 35182 全長 330mm ----- ¥ 5,700 + 税  
3号〜27号の目盛付き



リングゲージ (大)

- 35180 1号〜30号 ----- ¥ 3,100 + 税

指輪のサイズを測る道具です。サイズを測りちょうどいいサイズのリングを木芯棒へはめ込み印を付けます。



精密細目ヤスリ甲丸

- 35183 全長 160mm ----- ¥ 740 + 税  
バリ取りや細かい削り取りに最適です。

精密中目ヤスリ

- 35184 全長 175mm ----- ¥ 730 + 税



磨きヘラ (丸小)

- 35186 ----- ¥ 1,900 + 税  
サイズ: 全長 160mm

完成後磨くと、銀本来の光沢が出ます。



シルバークロス

- 35187 ----- ¥ 240 + 税  
サイズ: 135 × 85mm

サビ止め効果のある銀製手入れ用クロスです。銀特有の黒ずみを取り除くことができます。完成品の仕上げにも適しています。



ステンレスブラシ毛足長

- 35185 ----- ¥ 680 + 税  
ブラシ部長さ: 30mm

焼き上がりの最初の磨きに使います。



カオウールボード

- 35165 (150 × 100mm) ----- ¥ 900 + 税

カオウールブランケット

- 35166 (150 × 100mm) ----- ¥ 380 + 税


電気炉で焼成する際、下に敷いて使用するセラミックタイプの板 (ボード) と綿 (ブランケット) です。



ガスコンロ焼成用ステンレス網

- 35167 ----- ¥ 980 + 税

サイズ: 160 × 160mm 焼成カバー付き  
焼成時間: 強火で約 5分  
家庭のガスコンロや、カセットコンロにのせて、手軽にアークレイシルバーを焼成できます。



金網 (ステンレス製)

- 6000 小 (70 × 80mm) ----- ¥ 150 + 税
- 6001 中 (80 × 140mm) ----- ¥ 300 + 税
- 6002 大 (140 × 160mm) ----- ¥ 600 + 税

絵画・画材  
デザイン  
工芸・民芸  
版画・染色  
木彫・木工芸  
てん刻  
彫塑・彫刻  
陶芸  
ガラス工芸  
金属工芸  
皮革工芸  
七宝焼  
記念品  
資料  
備品



### アートボックス「5エもん」

35170 ----- ¥11,000+税

サイズ：外径：φ 120 × 高さ 85mm  
 内径：φ 70 × 高さ 40mm  
 焼成時間：500W 電子レンジで4～8分  
 600W 電子レンジで20%短縮

電子レンジの中に「5エもん」を入れて焼きますと、「5エもん」の中に入れていたものは、七宝電気炉のように焼成できます。七宝、ガラス工芸、純銀粘土に使用できます。(ファイバーペーパー1枚付き)

35172 ファイバーペーパー ----- ¥200+税

サイズ：150 × 150mm 無くなり次第廃止

1. アートボックスの中央にファイバーペーパーを敷き、乾燥させた作品を置いて、フタをします。

2. 作品を入れたアートボックスを電子レンジに入れ、タイマーをセットします。

3. タイマーが切れた後、外からアートボックス上部の穴がオレンジ色になると、焼成完了です。焼成中は、レンジから目を離さないように。

4. 焼成直後は非常に熱いので、軍手などを着用して、注意しながらレンジから取り出して下さい。20～30分経過して冷めてから、フタをとります。

タイマー時間は目安です。作品の大きさ、形によってセット時間が違いますので、アートボックス付属の取扱説明書を必ずお読み下さい。フタの穴がオレンジ色に変化しない場合は、1分間づつ加熱を追加できます。



**注意!** 純金粘土(アートクレイゴールド)はアートボックスを使用できません。立体的な作品、可燃物(葉、紙、粘土など)を芯にした作品の焼成には使用できません。



### 電熱器

35100 ----- ¥5,200+税

サイズ：90 × 180mm  
 電圧：100V 電源 電力：600W  
 仕様：鋼鉄製

無くなり次第廃止



### 小型七宝電気炉 スーパー 100T

7030 デジタル式 ----- ¥89,000+税

消費電力：400W 100V 最高温度：999度  
 炉内寸法：W85 × H60 × D120mm  
 外径寸法：W185 × H225 × D230mm  
 重量：4kg  
 <標準付属品>

金あみ、ピンセット、炉床板、くら、受け皿、補修剤  
 セラミックボード、ブランケット、タイマー付き。



### 小型七宝電気炉 PETIT プチ

7010 ----- ¥62,000+税

消費電力：380W、100V 最高温度：1,000°C  
 炉内寸法：幅 85 × 高 60 × 奥行 120mm  
 外型寸法：幅 185 × 高 225 × 奥行 210mm  
 重量：3.5kg  
 <付属品>

受け皿、金網、クラ、炉用ピンセット  
 炉床板、補修材



### ピンセット

6030 小 (先曲がり 125mm) ----- ¥350+税

6031 中 (210mm) ----- ¥1,500+税

6032 大 (炉用 450mm) ----- ¥1,300+税



### 錫溶接棒

35060 20cm ----- ¥180+税



### 半丸やすり

材質：鋼鉄製

52100 (全長 185mm) ----- ¥150+税



### 耐水ペーパー

44570 # 400 ----- ¥90+税

44571 # 800 ----- ¥90+税

44572 # 1000 ----- ¥110+税

44573 # 1200 ----- ¥110+税

サイズ：いずれも、280 × 230mm



### 研磨綿 (スチールウール)

6047 10個 ----- ¥300+税



### コンパウンド (研磨剤)

52010 100g ----- ¥470+税



### ピカール (金属磨き用研磨剤)

52030 300g ----- ¥620+税