

## 杉材コラージュボックス

15459 ----- ¥781 ¥710

完成サイズ：300 × 240 × 53mm

&lt;セット内容&gt;

杉材：300 × 53 × 10mm 2本

杉材：240 × 53 × 10mm 2本

裏板：MDF290 × 230 × 2.5mm 1枚

組み立て固定用ゴムバンド 1本

木目が特徴的な杉材を使った  
コラージュボックスです。

絵画・画材

デザイン

工芸・民芸

## コラージュ BOX A

15453 ----- ¥957 ¥870

完成サイズ：300 × 240 × 53mm

&lt;セット内容&gt;

額 (MDF厚さ9mm) 4本

裏板 (MDF290 × 230 × 2.5mm) 1枚

透明板 (PET300 × 240 × 0.5mm) 1枚


※四隅に穴空け加工済み

吊金具セット 1

透明板取り付けねじ 4本

組み立て用ゴムバンド 1本

立体絵画用の大型箱です。



版画・染色

木彫・木工芸

てん刻

## コラージュ BOX B

15454 ----- ¥990 ¥900

完成サイズ：200 × 200 × 100mm

&lt;セット内容&gt;

額 (MDF厚さ9mm) 4本

裏板 (MDF190 × 190 × 2.5mm) 1枚


透明板 (PET200 × 200 × 0.5mm) 1枚

※四隅に穴空け加工済み

吊金具セット 1、透明板取り付けねじ 4本

組み立て用ゴムバンド 1本

絵画用箱の正方形深縁タイプです。



彫塑・彫刻

陶芸

ガラス工芸

## コラージュ BOX C

15455 ----- ¥1,188 ¥1,080

完成サイズ：318 × 243 × 58mm

&lt;セット内容&gt;

額 (桧材、厚さ10mm) 4本

裏板 (MDF、225 × 300 × 2.5mm) 1枚

吊金具セット 1

組み立て用ゴムバンド 1本

額が桧の木目調になっている  
大型立体絵画用箱です。

金属工芸

皮革工芸

七宝焼

## フレームコラージュ・エコ

15456 ----- ¥902 ¥820

サイズ：外寸：320 × 250mm 額幅 30 × 9mm

ボックス部サイズ：270 × 200 × 25mm

&lt;セット内容&gt;

MDF 額 1、ボード製ボックス材 1

樹脂板 (270 × 200 × 0.5mm) 1枚

タック紙 6枚 吊紐 40cm 1本

3Dアートやコラージュの制作用に向いています。

額は MDF 材の組み立て済み、ボックスは再生紙にシリウス画用紙を貼ってしっかりしています。



記念品

資料

備品



切りやすく描きやすい



## 3D ボックス 特厚画紙

15457 ----- ¥770 ¥700

&lt;セット内容&gt;

筒状 PET 樹脂ボックス (240 × 170 × 50mm) 厚み 0.3mm  
 MDF 枠材 230 × 50 × 9mm (欠き取り加工、溝4本) 2枚  
 MDF 枠材 170 × 50 × 9mm (溝4本) 2枚  
 特厚画紙 228 × 158 × 0.3mm 4枚、背景用画紙 240 × 170 × 0.3mm 1枚

コンパクトなボックスアートです。完成後は樹脂製の箱に納められます。  
 箱にはフックが付いていますので壁に飾ることができます。  
 切りやすく描画のしやすい特厚画紙なので、ほとんどの画材、絵具が使えます。  
 アート表現の背景として画紙を用意しています。

透明の持つ浮遊感



## 3D ボックス クリアー

15458 ----- ¥924 ¥840

&lt;セット内容&gt;

筒状 PET 樹脂ボックス (240 × 170 × 50mm) 厚み 0.3mm  
 MDF 枠材 230 × 50 × 9mm (欠き取り加工、溝4本) 2枚  
 MDF 枠材 170 × 50 × 9mm (溝4本) 2枚  
 樹脂板 228 × 158 × 0.3mm 4枚、背景用画紙 240 × 170 × 0.3mm 1枚

コンパクトなボックスアートです。完成後は樹脂製の箱に納められます。  
 箱にはフックが付いていますので壁に飾ることができます。透明樹脂板を加工します  
 しますので、マーカーやアクリル絵の具が対象です。透明の持つ浮遊感をイメージ  
 した作品作りに向けています。背景用に画紙を用意しています。



## コレクションボックス

30506 ----- ¥715 ¥650

&lt;セット内容&gt;

側板 (MDF 45 × 220 × 厚さ 9mm) 2枚  
 側板 (MDF 45 × 190 × 厚さ 9mm) 2枚  
 底板 (MDF 180 × 210 × 厚さ 2.5mm) 1枚  
 ※底板はコルクシート 1mm厚貼り付け済み

裏板の表面にコルクが貼ってありオシャレ感抜群!

大切なコレクションをピンで止めることも可能です。



## ミラーボックス


15446 ----- ¥858 ¥780

サイズ: 103 × 113 × 112mm

&lt;セット内容&gt;

ボックス1個、ミラー2枚、テープ4枚

ボックスに描いた絵をのぞき穴から見ると  
 鏡の効果で周囲の絵柄が  
 無限に連続して写ります。



## 私のデザインカレンダー

完成サイズ: 132 × 137 × 8mm

15442 ----- ¥462 ¥420


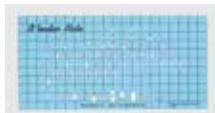
&lt;セット内容&gt;

ケース: ポリスチレン製 1個、カバー: 透明アクリル製 1個  
 カレンダー用紙: ケント紙 6枚

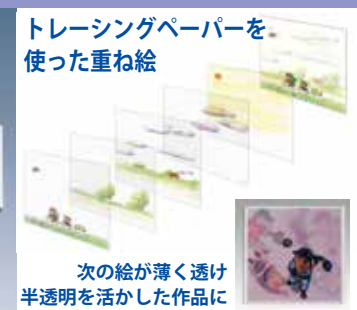
6枚のケント紙に自分だけのカレンダーをつくるセットです。完成すれば、透明アクリル製のケースに入れてふたを折り返すことによって卓上型のカレンダーになります。日付けや曜日を早く書くのには、オランダプレートを使うと便利です。

15444 オランダプレート -- ¥1,100 ¥1,000

日付け曜日のテンプレートです。(サイズ 140 × 70mm)  
 ※無くなり次第廃止



ケント紙を使った漫画や  
 芝居などのミニシアターが作れます



次の絵が薄く透け  
 半透明を活かした作品に

## アートショーケース

サイズ: 132 × 137 × 8mm

15443 ----- ¥770 ¥700

&lt;セット内容&gt;

ケース: ポリスチレン製 1個 カバー: 透明アクリル製 1枚  
 切手押さえ用ペットシート 1枚 ケント紙 (129 × 129mm) 6枚  
 トレーシングペーパー (129 × 129mm) 6枚  
 ケント紙 5 ウィンドウズ 6枚、吊り下げフック 1個

3種類のデザイン用紙を使って作品を作ります。

トレーシングペーパーに描いた絵を重ねると次の絵が薄く透け半透明を活かした作品に。ケント紙でマンガや紙芝居、カレンダーなど。5 ウィンドウズは中央に大きめの違う正方形の窓を開けた用紙を5枚重ねると階段状のマットが出来ます。窓には切手などを飾ったりマットにはそれにあったデザインを考えます。