

透明アクリル板 (色: 無色透明)

17006 ハガキ判 ----- ¥110 ¥100

サイズ: 150 × 100 × 2mm

71Pの16004 木製はがき額が使えます

17007 ハガキ倍判 ----- ¥198 ¥180

サイズ: 200 × 150 × 2mm

71Pの16000,1 木製アート額A、Bが使えます

17008 20 × 27判 ----- ¥242 ¥220

サイズ: 200 × 270 × 2mm

71Pの16005 木製C額が使えます

17009 20 × 30判 ----- ¥264 ¥240

サイズ: 200 × 300 × 2mm

面取り加工済みアクリル板単品です。
水性スタンドや螺鈿工芸などに使用
できます。

アクリル透明板セット (54枚)

17004 ----- ¥13,200 ¥12,000

サイズ: 200 × 300 × 2mm

4穴アクリル板

17037 ----- ¥385 ¥350

サイズ: 150 × 200 × 2mm

アクリルスタンドのアクリル板単品です。

穴を利用して連結したり、
板などにネジや釘で取り
付けることが可能です。

スタンド用ネジセット

17010 ----- ¥605 ¥550

ビス4個、短脚2本、長脚2本


4穴アクリル板を立てることができます。
アクリル板二枚で紙・写真など薄いものを
挟んで飾ることもできます。
4~6mm厚までの板に、φ4mmの穴を開け
使用することもできます。

透明半球スチロール

16944 ----- ¥363 ¥330

サイズ: φ200mm

材質: 硬質スチロール製 (透明)


マジックインキ、水性スタンドによる描画などをす
るときに、この透明半球塩ビの表面に制作すれば半
円球の作品に仕上げることができて便利です。

塩ビ板 (透明板)

20100 標準判 (240 × 180 × 0.5mm) - ¥88 ¥80

20101 A (360 × 240 × 0.5mm) ----- ¥176 ¥160

20102 B (480 × 360 × 0.5mm) ----- ¥352 ¥320

ドライポイント、水性スタンドの台紙、その他工作
に使用できます。

片面マット板 (P.P板)

20107 標準判 (240 × 180 × 0.5mm) - ¥110 ¥100

20108 A (360 × 240 × 0.5mm) ----- ¥220 ¥200

20109 B (480 × 360 × 0.5mm) ----- ¥440 ¥400

マット面 (白濁面) に、直接鉛筆で下絵を描けます。
片面は反射もなく、カーボン紙で下絵を反転する必要
もありません。

丈夫なボードで屋外の展示もOKです



ホワイトボード

17200 ----- ¥275 ¥250

サイズ: 330 × 245 × 2mm

材質: 発泡塩ビ板

圧縮パルプとプラスチックの中間
のような素材です。切断は、糸のこを使用してください。
また、曲げる場合は、60度以上のお湯に付け
てください。アクリル絵の具による彩色もで
きます。 無くなり次第廃止

プラスチックカッター M-500

14219 ----- ¥550 ¥500

プラ板切り用のプラ切刃と

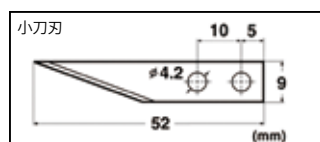
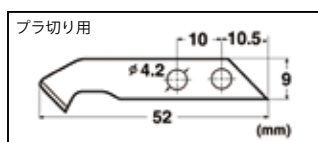
小刀刃がセットになった便利な工作用ナイフ。

アクリル・塩ビなどのプラスチック板の切断に。

板厚の1/3程度まで数回に分けてかき切り溝をつくり、曲げて切断します。

小刀刃はプラスチックのバリ取りに便利。

※小刀刃は、本体に収納できます。



アクリルクリアスタンド

17031 ----- ¥880 ¥800

完成サイズ：228 × 182 × 4mm

<セット内容>

アクリル板 (228 × 182 × 2mm) 2枚
スタンド用ネジセット

写真や平面作品を

2枚のアクリル板にはさんみ

金属の足で高級感ある展示ができます

150 × 200mmサイズが金具の内側に収まります。
切断面はクリアカットで透明感があり、直接ステンド絵の具で描いたり、表や裏にさまざまな素材を貼付けて装飾できます。
縦横どちらでも展示できます。



アクリル額

17039 ----- ¥770 ¥700

完成サイズ：196 × 196 × 3mm

<セット内容>

アクリル板 (196 × 196 × 1.5mm) 1枚
アクリル板はめ込み用部品付き 1枚
パイプ 1個

ネジ止なしで簡単に出し入れできま

す！直接ステンド絵の具で描いたり、平面作品

を2枚のアクリル板にはさんで展示が出来ます。
壁に掛けにしたり、パイプを取り付けスタンドに
できます。



アクリフット (一脚)

17033 ----- ¥209 ¥190

サイズ：高さ 25 × 幅 75 × 奥行き 65mm

厚さ 3mm未満の板を
支える事のできるスタンドです。

透明なので目立たずさりげなく飾れます。はがきサイズなら一つで固定できます。
はがきサイズより大きい物は、バランス良く重心をとって一脚か、安定重視なら二脚使用して下さい。
透明アクリル板、スクラッチグラス、カッティングミラーなどハガキ判・ハガキ倍判の3mm未満のボードの展示に使用できます。



透明で目立たない！



透明アクリル時計盤

17040 ----- ¥1,144 ¥1,040

完成サイズ：200 × 200 × 3mm


<セット内容>

透明アクリル板 1枚
(200 × 200 × 3mm、穴空け加工済み)
卓上スタンド金具 (φ7 × 足の長さ 37mm) 2本

エッジが研磨された 3mm厚のアクリルは
重厚な高級感があります。

水性ステンド絵具やアクリル絵具によって裏面から着色することによって制作することができます。
時計のユニットも透けて見えますので、そのことを考慮してデザインを考えて下さい。
ネジ式の2本の金具を取り付けることによって、卓上に飾ることができます。

※注意：時計は別売です。



デザインクロックスケルトン M

40558 ----- ¥946 ¥860

ムーブメント 1、文字盤用下絵用紙 1枚
中心ナット 1、バックリング 1、吊り金具 1、単三電池 1

取り付け穴φ 10mm (厚さ 3 ~ 9mmの素材まで)
セイコープレジジョン製です。



絵画・画材

デザイン

工芸・民芸

版画・染色

木彫・木工芸

てん刻

彫塑・彫刻

陶芸

ガラス工芸

金属工芸

皮革工芸

七宝焼

資料

備品



おゆまる

34093 7色セット ----- **¥330 ¥300**

スパークホワイト (透明)、ピンク、オレンジ、イエロー、リーフグリーン、スカイブルー、パープル

34094 12色セット (24本) ----- **¥1,100 ¥1,000**

12色セットは→上記の7色の他にホワイト、レッド、ゴールド、マリンブルー、ブラック

お湯で柔らかくなる粘土状のゴムです。

80℃以上のお湯に3分間つけると柔らかくなり、粘土のような可塑性が出てきます。半透明の美しい素材で、硬化後はスーパーボールのような弾力性があります。サイズ：15×58×厚さ8mm (各色)

オープンで熱すると約1/6に縮み厚みが逆に6倍になる樹脂シートです ホビーシート (ちぢみっ子)

17051 1枚 ----- **¥154 ¥140**

サイズ：210×297×0.3mm (A4判)

17052 3枚セット ----- **¥506 ¥460**

ホビーシート (210×297×0.3mm) 3枚

キーホルダー1個、説明書

縮小サイズ表付き

材質：ポリスチレン製

オープンやドライヤー等で熱をかけると同面積が約1/6に縮む透明シートです。(厚みは6倍になります)

ホビーシートの上に油性系のマーカー等(水性系は不可)で絵等を描き、はさみで切ってから熱を加えます。このとき、色も縮むので濃くなります。

透明粘土

34080 ----- **¥1,870 ¥1,700**

透明粘土 (50g)、硬化剤 (2.5g) 取扱説明書

柔軟性が高く、硬化後もしなやかで壊れにくい。シリコンを原料とし、環境に優しい粘土。アクセサリパーツや造花など、透光感のある作品が製作できます。

着色は水性、油性いずれの絵具も使用できます。(微量で十分着色可能)



分類：化学反応形樹脂 成分：シリコン混和物

<硬化時間>

夏約1日～冬約2日季節により作業時間、硬化時間が異なります。

作業可能時間：夏約2時間～冬約6時間

※15℃以下の温度では硬化しにくくなります。

分類：化学反応形樹脂 成分：シリコン混和物



インクジェット用 OHP フィルム

16575 10枚組 ----- **¥1,760 ¥1,600**

サイズ：A4判 (297×210mm)

普通紙感覚で使える OHP フィルムです。

定着性のバックシート付で印刷効果が簡単に見分けられます。水性・アルコール性インク等の吸収が良く速乾性で再現性に優れています。

無くなり次第廃止

カラードタック

18430 ----- **¥396 ¥360**

シート 125×100mm (あか、オレンジ、きいろ、グリーン、スカイ、ブルー) 6色組 各1枚

透明塩ビ板 B5判 1枚、黒紙 B5判 1枚

説明書付きシート サイズ：125×100mm

カラードタック大判

18431 ----- **¥627 ¥570**

シート (あか、オレンジ、きいろ、グリーン、スカイ、くろ) 6色組 各1枚

説明書付き サイズ：200×125mm

カラードタック単色 (20枚入)

18432～9 ----- **各¥3,850 ¥3,500**

18432 あか **18433** オレンジ **18434** きいろ **18435** グリーン

18436 スカイ **18437** ブルー **18438** くろ **18439** しろ

サイズ：200×250mm

材質：特殊加工カラー軟質プラスチックシート

ガラス、タイル、金属、アクリル板、などの表面がツルツルした素材に、カットして糊なしで貼ったりはがしたりできる、色付き透明プラスチックシートです。窓ガラスの装飾や目印に使用できます。ガラス素材や塩ビ板に貼って、ランタン、ルームライト、など光を使う作品に効果的です。



カラードタック



カラードタック単色



カラードタック大判



グラスデコ

16631 GDS12TN ----- ¥1,320 ¥1,200

<セット内容> グラスデコ 12色 10.5ml 各1本
 縁取り兼用ブラック、縁取り兼用ゴールド
 サニーイエロー、オレンジ、ポピーレッド、バイオレット
 スカイブルー、コバルトブルー、ロイヤルグリーン
 ソフトブラウン、スノーホワイト、スパークルピンク
 フィルムシート 5枚、作品参考例、下絵イラスト集



16632 GDS14 ----- ¥3,080 ¥2,800

<セット内容> グラスデコ 14色 ブラック 40ml
 縁取り兼用ブラック 2本、縁取り兼用ゴールド 2本
 サニーイエロー、オレンジ、ポピーレッド、バイオレット
 スカイブルー、コバルトブルー、ロイヤルグリーン
 ソフトブラウン、スノーホワイト、スパークルイエロー
 スパークルピンク、スパークルグリーン 各1本
 (ブラック以外 22ml)
 フィルムシート 5枚、作品参考例、下絵イラスト集

**グラスデコは、欧米で大人気の
 乾くとクリアカラーになる
 不思議な絵具です。**
 完成したら窓や鏡、携帯電話等に貼ってお楽しみ下さい。
 透明な樹脂系の絵の具です。
 ガラス素材や、アクリル板、タイルなどのほか、
 金属にも描けます。また、塩ビ板に描いてラン
 タンやモビールにしたり、当社のルームラ
 イトに直接描くこともできます。



1. 下絵の上に仮止め用として付属のR・グルーをフィルムの一部に塗って固定します。
2. 下絵の縁取りを、縁取り用のグラスデコで厚めに塗り、乾くまで待ちます。(約1時間、季節・描き方等により異なります。)
3. グラスデコのお好きなカラーでイラストの中を厚めに塗ります。(使用後すぐにノズルをきれいにふき取り、必ずキャップをしてください。)
4. 透明感のあるカラーになり、完全に乾いた後(約8時間)、グラスデコの端をフィルムからそっとはがします。

グリッターグルー

- 16640 クラシック ----- ¥660 ¥600
- 16643 ネオン ----- ¥660 ¥600
- 16644 カーニバル ----- ¥660 ¥600

グリーティングカードや、絵手紙
 POP をキラキラ光る魅力的な作品にします

グリーティングカードや絵手紙などをキラキラ飾り
 付けるラメ入りののりです。
 グラスデコと組み合わせて使用すると、ガラスや鏡、
 携帯電話などに貼ってはがせるキラキラした、カラ
 フルな作品ができあがります。

ギンジリラメで
 メタリックな輝き

クラシック 6色 各 10.5ml
 シルバー、ゴールド
 ポピーレッド、ロイヤルグリーン
 コバルトブルー、パープル

繊細ラメとカラーグルーで
 蛍光カラーのキュートな輝き

ネオン 5色 各 10.5ml
 イエロー オレンジ
 ピンク グリーン
 ブルー

細長いカラフルラメで
 センスが光る個性的な輝き

カーニバル 5色 各 10.5ml
 ゴールド、レッドブルー
 ゴールドレッド、ゴールドブルー
 ゴールドグリーン ※ラメの色

ワシンステンドホビー

- 16800 4本セット ----- ¥869 ¥790
 きいろ、ももいろ、そら (9ml) 各1本
 縁取り用黒 20ml 1本
- 16812 10本セット ----- ¥2,200 ¥2,000

きいろ、ももいろ
 そらいろ、あか
 あお、みどり
 むらさき、おれんじ
 透明 (9ml) 各1本

黒 (20ml) 1本
 混色用カップ 2個



乾きが速く、安全で使いやすいステンドカラーです。
 くる以外の各色を自由に混ぜ合
 わせて、鮮やかな美しい色をつ
 くることもできます。チューブ
 先端で色を塗り広げられます。

うすめ液:「水溶性ニス専用うすめ液」

乾燥時間 (20℃): 約30分間



- 16802 きいろ
- 16803 ももいろ
- 16804 そらいろ
- 16805 あお
- 16806 あか
- 16807 みどり
- 16808 むらさき
- 16809 透明
- 16814 おれんじ

単品 ステンドホビー

- 16801 ふちどり用黒 (20 ml) ----- ¥330 ¥300
- 16813 ふちどり用ゴールド (20 ml) -- ¥330 ¥300
- 16802 ~ 8 単色 (9ml) ----- 各 ¥242 ¥220
- 16809 透明 (9ml) ----- ¥231 ¥210
- 16814 おれんじ (9ml) ----- ¥242 ¥220

<使用方法>

1. 塗る面のよれをとる。
2. 下がきをす。
3. 「縁取り用黒」でふちどり。
4. 色を入れる。
5. 乾燥させる。



絵画・画材

デザイン

工芸・民芸

版画・染色

木彫・木工芸

てん刻

彫塑・彫刻

陶芸

ガラス工芸

金属工芸

皮革工芸

七宝焼

資料

備品