

ステンシル基本セット

70054 ----- ¥ 550 ¥ 500

<セット内容>

塗料 (5cc、5色入り)
スポンジ 3個
ステンシルシート B5判 2枚
図案集
ステンシルの手順 (説明書)

布、木、
プラスチックに
使用できる
ステンシルのセット
です。



ステンシルフルセット

70055 ----- ¥ 902 ¥ 820

<セット内容>

塗料 (5cc、5色入り)、スポンジ 1個、ステンシルシート B5判 2枚
ステンシル筆、デザインナイフ (替え刃付)、ためし布、カッティングマット
図案集、ステンシルの手順 (説明書)

布、木、プラスチックに使用できる、ステンシルのセットです。

ステンシル型紙セット

70053 ----- ¥ 484 ¥ 440

<セット内容>

ステンシル型紙 (297 × 210mm) 1枚、ミニステンシルブラシ 5本
アートナイフ木柄 1本

型紙を切り抜いてステンシルをするための個人持ちセットです。

ステンシル

ステンシルの技法は、紀元前 2500 年頃、エジプト人がミイラの缶の飾りに使用したという説や、中国人が紀元前 3000 年頃に始めたという説があります。

初期のステンシルは、木の葉や動物の皮で作られていたと考えられます。


5～10世紀には、中国で宗教的なものへの装飾として開花し、それが西洋にも広まっていきます。中性のヨーロッパでは、織物、本、トランプ、壁紙などに盛んに使用されました。ステンシルの語源は古いフランス語の「エステンセラ (ぼっと光る)」ラテン語の「シンティラ (火花)」から来ています




1. 図案を描いたら、その上にステンシルシートをのせて図案を写します。




2. カッターで着色する部分のパーツを切り抜いていきます。



3. パレットの上に絵具を出し、ステンシル用のブラシ (刷毛) を垂直に持って絵具をつけた後、パレットの上でこすってよくなじませます。



4. 絵具を筆先全体になじませたら、キッチンペーパーやティッシュペーパーなどでたたいて、かすれるようになるまで余分の絵具を落とします。



5. ステンシルするものの上に2で切り抜いたシートを置き、ブラシを垂直に立ててトントンたたくようにして着色します。

*ステンシル絵具は、一回の着色では濃くなりません。濃く着色したい場合は、一度に多くの絵具をつけずに (にじみの原因になります)、少し乾かしてから何度かくりかえして着色します。



飾りレリーフ

40142 ----- ¥715 ¥650

サイズ：10×170×14mm
材質：かつら材、ルーター加工済み
<付属品> 鎖、U釘（3本）付き

飾りレリーフは、着色して、サインボード風に仕上げたり、粘土、カラー粘土のレリーフやマイルドメタルのレリーフ作品をを貼り付けてインテリアにするなど、様々な技法に利用できるベース素材です。



プラーク

71500 円 ----- ¥583 ¥530

サイズ：φ 185 × 12mm

71510 サインボード ----- ¥682 ¥620

サイズ：250 × 150 × 12mm

71501 長方形 ----- ¥374 ¥340

サイズ：142 × 103 × 12mm

71502 楕円 ----- ¥803 ¥730

サイズ：235 × 165 × 13mm

材質：いずれも、木製（集成材）ルーター加工済み



ステンシル用ブラシ

27410 スポンジ (φ 10mm) ----- ¥220 ¥200

27411 丸9号 (φ 9mm) ----- ¥231 ¥210

27412 丸12号 (φ 12mm) ----- ¥319 ¥290

27414 丸20号 (φ 20mm) ----- ¥715 ¥650

腰の強い毛を使用しておりますので、ステンシルには、最適のブラシです。



マスキングテープ

14040 幅12mm ----- ¥121 ¥110

14041 幅15mm ----- ¥154 ¥140

14042 幅18mm ----- ¥176 ¥160

はってはがせる弱粘着性の半透明テープです。仮止めやエアープランにも使えます。はって彩色した後、はがすとくっきりとした線が残ります。



はってはがせるテープ

14045 ----- ¥550 ¥500

ディスペンサー付き (18mm×15m)

14046 補充用 ----- ¥770 ¥700

紙箱入 (18mm×30m)

はって、はがして、またはれるテープです。テープの上書き込みができ、コピーをとってもテープの後がつかません。原稿の作成やレイアウトの検討、仮止めに。無くなり次第廃止



ミニステンシルブラシ (5本組)

27600 ----- ¥264 ¥240

サイズ：φ 6 × 42mm

使い捨てサイズの小さなステンシルブラシです。



ステンシル用型紙

27401 ----- ¥132 ¥120

サイズ：A4 (297 × 210mm)

紙質：半透明フィルム

型染めやシルクスクリーン、ステンシルに使用できる、硬く、腰のある型紙です。裏に霧吹きで水を吹きつけて、素材に定着させます。



型がみ和紙

70050 楮紙 ----- ¥132 ¥120

サイズ：上記いずれも 469 × 318mm

染色の型染めに使用されている強い和紙です。カッターナイフなどで図柄を切り抜いて使用します。



手づくり渋紙

70052 ----- ¥3,630 ¥3,300

サイズ：545 × 450mm

紙質：和紙の上に渋皮の煮汁を塗布

古くから染色用として職人たちが使用している本格的な型抜き用の和紙です。

絵の具や染料がにじまず、強い腰を持っていますのでカッターでシャープな線が切り抜けます。

絵画・画材

デザイン

工芸・民芸

版画・染色

木彫・木工芸

てん刻

彫塑・彫刻

陶芸

ガラス工芸

金属工芸

皮革工芸

七宝焼

資料

備品